



新北校園通APP下載/登入/客服說明



1 如何下載

- 新北校園通 2.0 為原「新北校園通」全新改版



新北校園通 



- 未曾使用用戶：手機APP商店 搜尋「新北校園通」按 **下載**
- 已下載原「新北校園通」用戶：手機APP商店 搜尋「新北校園通」按 **更新**



1 家長簡訊註冊 123 GO!

- 家長使用**手機簡訊驗證**，一支手機可同時**綁定不同學制、多位子女身分**，不須重複登出、登入作業
- 子女資訊與**校務系統資料比對**，完成親子關係綁定服務



Start: 進行家長註冊



1.選擇子女學校地區



2.選擇子女學校



3.雙重資料驗證
(子女資料比對、手機號碼簡訊驗證)



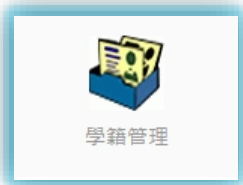
Success: 註冊成功

1 新增子女



1 學籍管理--家庭資料 家長手機號碼 設定

學籍管理 模組設定



學生家庭資料，需設定家長手機，家長才能註冊成功。

班級：一年一班-01號
姓名：[] 性別：男
學號：[] 電話：[]
監護人：[]

基本資料 家庭資料 兄弟姊妹 其他連絡人 異動一覽 相片管理 歷次競賽

增加其他人

學生家庭狀況資料

父親姓名	[]	目前狀況	存
身分證證號	[]	出生年	[]
與父關係	[]	教育程度	[]
父親國籍(原)	亞洲 中華民國	父親國籍(現)	亞洲 中華民國
父親職業	[]	服務單位	自營
職稱	自營	行動電話	[]
電話(宅)	[]	電話(公)	[]
電子郵件	[]	備居地	[]
母親姓名	[]	目前狀況	存
身分證證號	[]	出生年	[]
與母關係	[]	教育程度	[]
母親國籍(原)	亞洲 中華民國	母親國籍(現)	亞洲 中華民國
母親職業	[]	服務單位	自營
職稱	自營	行動電話	[]
電話(宅)	[]	電話(公)	[]
電子郵件	[]	備居地	[]

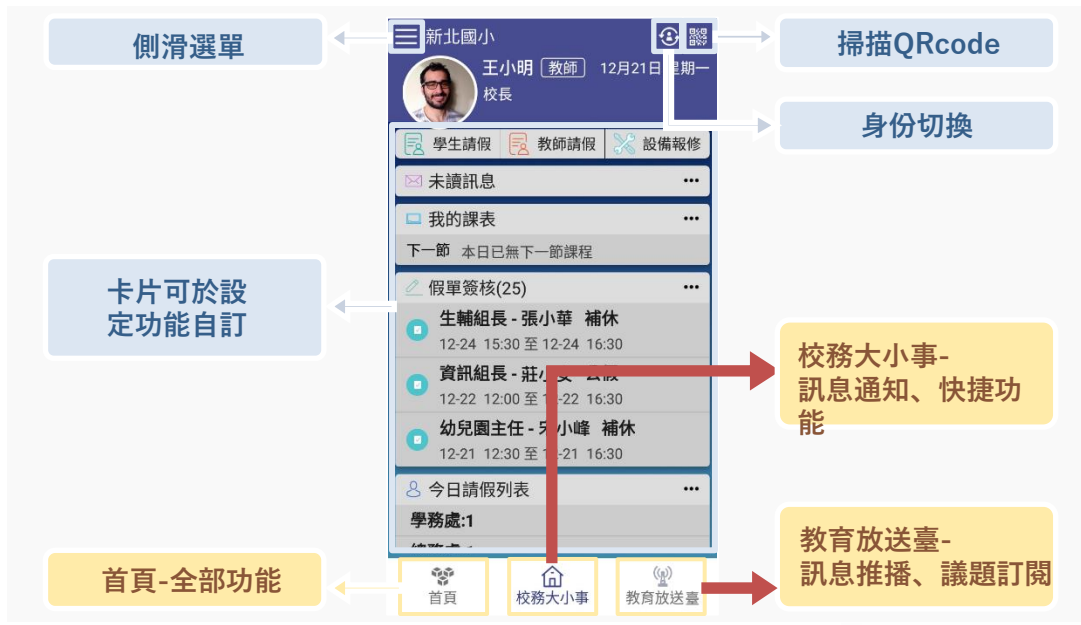
- 學生學籍/家庭資料/父親、母親、監護人1、監護人2的姓名欄位及行動電話欄位為必填!
- 其它聯絡人，填妥姓名與手機號碼，也可註冊為學生家長。
- 姓名欄位及行動電話欄位缺一不可，一組手機號碼，可不限設備數量綁定。



1 教師 / 行政 無需另行註冊!



- 教師使用原 新北市校務行政系統 帳號 / 密碼登入即可



Start: 進行身份選擇

1.輸入 帳號 密碼

Success: 登入 頁面 說明





2 市民教育放送臺 (未註冊可查詢 註冊可訂閱頻道!)

- 市民 未註冊 也可直接使用，可查詢學校資料，也可查詢「教育放送臺」的訊息內容
- 市民 註冊後 可使用，可查詢學校資料，可選擇 個人要訂閱的「教育放送臺」訊息
- 訊息將於一段時間後彙整個人有訂閱的訊息，整合推撥通知市民，觀注的頻道有新訊息囉!!



Start: 進行身份選擇



1. 民眾登入頁



2. 頻道列表



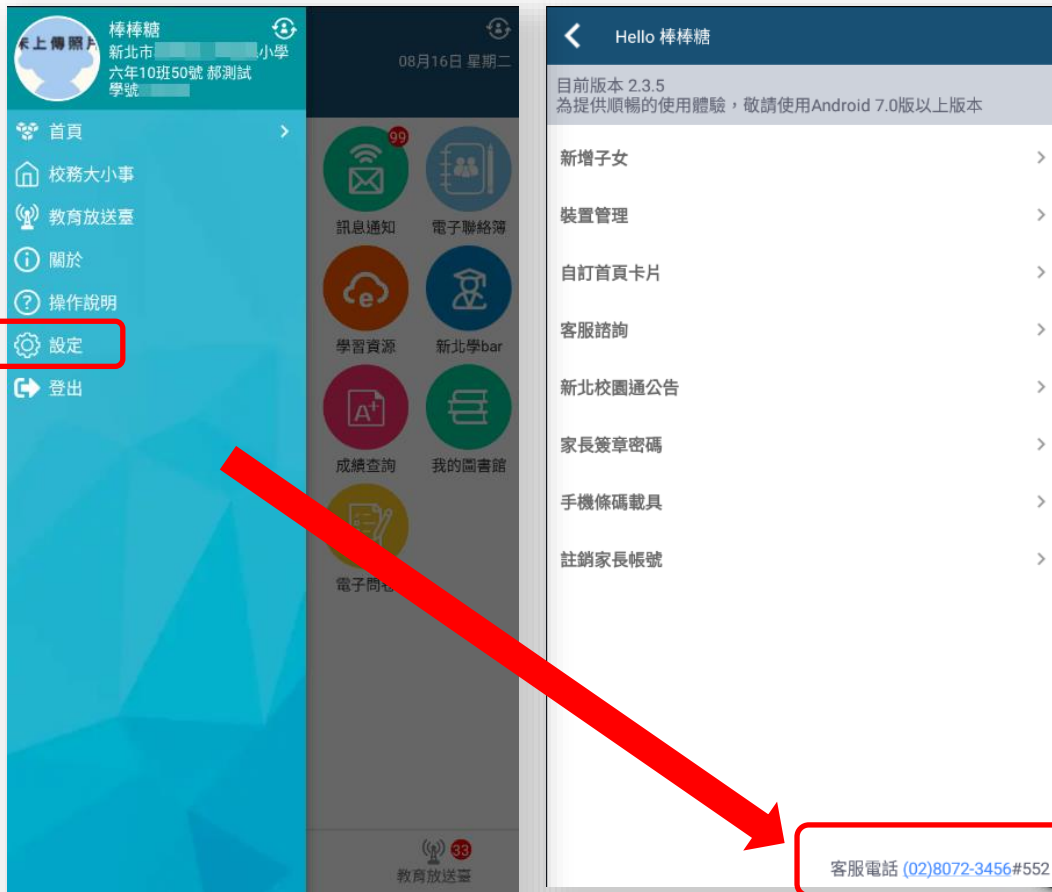
3. 頻道訊息畫面



4. 訊息內容

3 客服電話

• 02-80723456#552



III 3 「智慧生活e起來」 LINE社群

專門解決「新北校園通APP」問題
(教育局教資科專人管理與統一解答)



https://line.me/ti/g2/Fi-VcdLGZ_6A-DgcvGx4Lw?utm_source=invitation&utm_medium=link_copy&utm_campaign=default



III 補充說明：google帳號

- 1.本市所提供之學生教育帳號下相關服務，核心關鍵為「學生是否有學籍」(學生是否有校務帳號之存取權)。
- 2.轉學生及跨教育階段之學生在本市升學，學生無學籍前的空窗期(如國小端將學生異動出，國中端尚未接收學生或未完成班級配置)，學生會完全無法存取自己的校務帳號(含親師生平台登入、Google apps、Microsoft 365等)。
- 3.轉學生及跨教育階段之學生若未在本市升學，學校將學生異動後，學生即無校務帳號存取權(含親師生平台登入、Google apps、Microsoft 365等)，相關資料須於轉學前或畢業前自行備份。
- 4.各教育階段學生學籍異動時程，依該階段學籍管理辦法處理。
5. <https://mis.ntpc.edu.tw/p/406-1001-5933,r2.php?Lang=zh-tw>